

El Ecuador está menos mal de lo que se cree

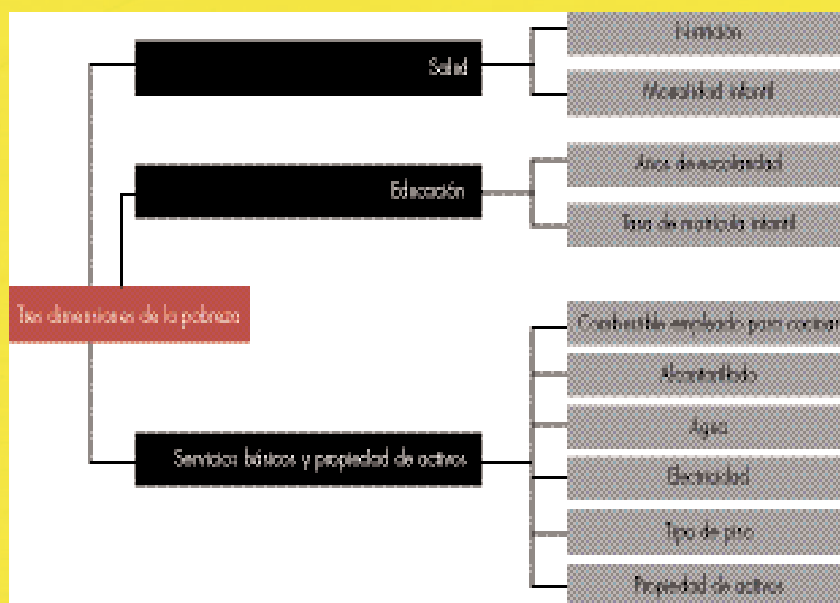
FOTO EL COMERCIO

Sorpréndase, el Ecuador es el segundo país menos pobre en América Latina después de Uruguay y está ubicado en el puesto 24 entre 104 países.

Esa es la conclusión que se obtiene del Índice de Pobreza Multidimensional (*Multidimensional Poverty Index*) recientemente publicado, luego de un intenso trabajo emprendido por la Universidad de Oxford y el Programa de las Naciones Unidas para el Desarrollo (PNUD). El lanzamiento de este índice, más completo que el Índice de Pobreza Humana, coincide con el aniversario número 20 del Reporte sobre Desarrollo Humano.

Todas las mediciones que se puedan hacer sobre la pobreza tienen alguna debilidad en tanto tratan de ordenar un conjunto de datos sobre las personas y sus hogares para designar quién es pobre y quién no lo es. Sin embargo, el que aquí se presenta tiene la virtud de comparar los mismos elementos para todos los países para los que se tiene información disponible, con lo que se consigue perfecta comparabilidad.

Este índice multidimensional está formado por las siguientes características de los individuos y de los hogares en los que habitan.



Esta medida de pobreza no incluye al ingreso, algo que sorprenderá a muchos. Ello se debe a que el PNUD recoge la definición de pobreza que construyó Amartya Sen, el economista indio Premio Nobel de Economía, que pone mayor énfasis en el desarrollo de capacidades y en la dotación de satisfactores.

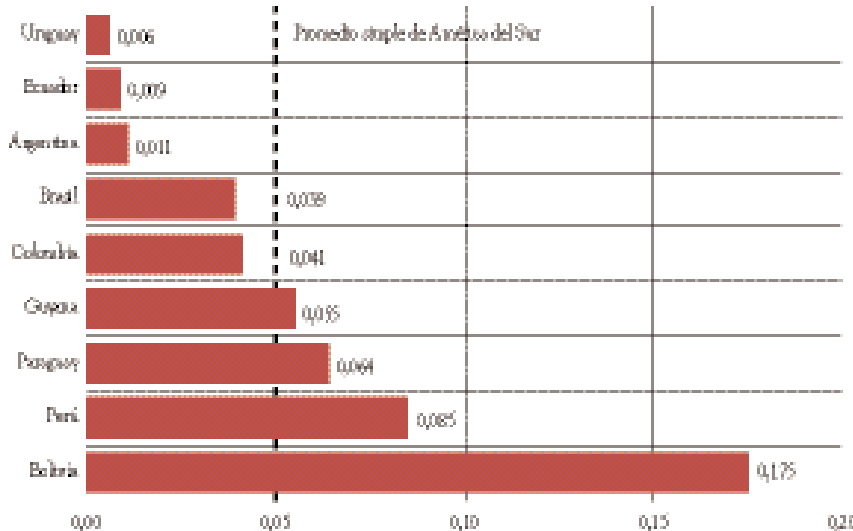
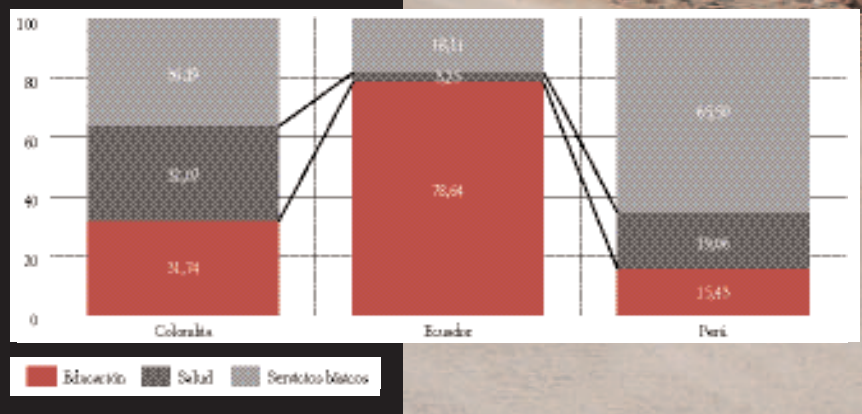
El índice reconoce que el Ecuador ha hecho avances significativos en educación, salud y dotación de servicios

básicos. Cuando se compara esta medida de pobreza con las que emplea el Banco Mundial, de \$ 1,25 y \$ 2 de ingreso por persona al día, la posición del país se mantiene relativamente estable (puesto 26 y 23 en cada caso); sin embargo, cuando se compara con la medida nacional empleada para determinar el porcentaje de pobres, la posición cae al puesto 42. Es decir, el cálculo de la pobreza empleado internamente es mucho más estricto.

Lo que sigue mal

Pese a los resultados con esta nueva metodología de medición de la pobreza, si se considera la distribución de la riqueza, el Ecuador todavía está mal. En efecto, en 2007, ocupaba el puesto 12 entre 18 países de América. Según el Siise, en 2009, mejoró la distribución del ingreso, registrándose un coeficiente de Gini de 0,50.

Porcentaje de contribución de cada una de las dimensiones de la pobreza al índice



Valor del Índice de Pobreza Multidimensional y posición de los países de América del Sur

Comparado con los vecinos, el Ecuador tiene la mayor deficiencia en educación. Es decir, casi 80% del puntaje obtenido en el índice de pobreza obedece a los pocos años de escolaridad de la población y a la baja matrícula infantil. En Colombia las privaciones son en los tres ámbitos y en Perú la principal limitante es la dotación de servicios básicos.

FUENTE: AIKRE, SABINA Y MARÍA EMMA SANTOS, ACUTE MULTIDIMENSIONAL POVERTY: A NEW INDEX FOR DEVELOPING COUNTRIES, OXFORD POVERTY & HUMAN DEVELOPMENT INITIATIVE, WORKING PAPER Nº 38, JULIO 2010.